

مقایسه عملکرد سه ساله دولت شهید رئیسی با ۸ سال دولت قبل

۳ > ۸

بسیاری از معضلات اقتصادی کشور هم به علت آن که ریشه‌های دیرینه‌ای دارند در کوتاه‌مدت و میان‌مدت قابل حل نیستند مثل تورم، بیکاری، خودرو و مسکن. دولت سیزدهم در ۳ سال فعالیت خود برای حل این مشکلات هم تلاش گسترده‌ای انجام داد و وضعیت همه شاخص‌ها نسبت به آخر دولت دوازدهم بهتر شده هرچند تا نقطه مطلوب فاصله دارد.

رهبر معظم انقلاب اسلامی هم در همین زمینه گفتند: دولت سیزدهم از دولت‌هایی بود که از این ظرفیت‌ها خوب استفاده کرد. اگر این دولت ادامه پیدا می‌کرد، بنده احتمال زیاد می‌دهم که بسیاری از مشکلات کشور، عمدتاً مشکلات اقتصادی حل می‌شد.

در این شماره از «ایران اقتصادی» به ارزیابی عملکرد دولت سیزدهم در شاخص‌های مهم اقتصادی و مقایسه آن با عملکرد دولت گذشته پرداخته‌ایم.

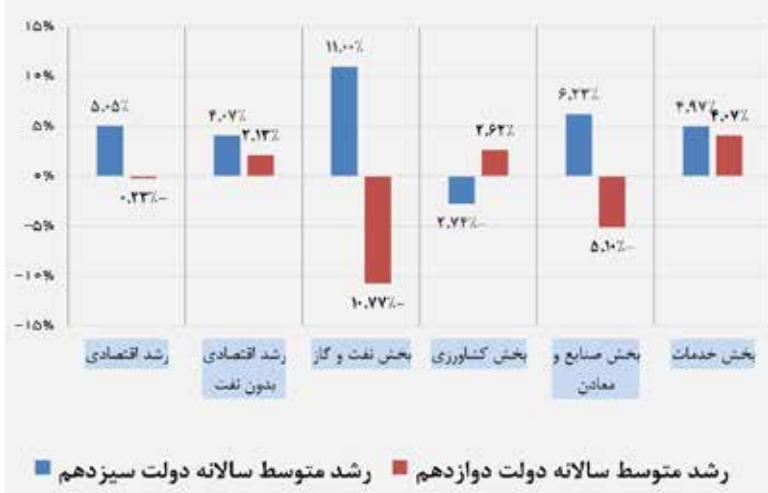
دولت شهید رئیسی در حالی با برگزاری انتخابات ریاست جمهوری فردا به روزهای پایانی عمر خود نزدیک می‌شود که در کمتر از ۳ سال فعالیت، خدمات گسترده‌ای در حوزه اقتصاد انجام داد.

برخلاف دولت حسن روحانی که در ۸ سال ۱۳۹۲ تا ۱۴۰۰ تمام مسائل اقتصادی کشور را گروگان مذاکرات قرار داد، در ۳ سال اخیر اکثر مسائل زیرساختی و مشکلات اقتصادی کشور مورد توجه قرار گرفتند و برخی از مشکلات تقریباً به طور کامل حل شدند مثل خاموشی‌های دو سال آخر دولت قبل که در این دولت با افزایش چشمگیر تولید برق، دیگر خبری از خاموشی‌های برنامه‌ریزی‌شده در کشور نیست. واردات واکسن کرونا هم که دولت گذشته اجرای آن را منوط به پذیرفتن تعهدات اف. ای. تی. اف اعلام کرده بود، در همان ماه‌های اول دولت سیزدهم حل شد و ایران جزو اولین کشورهایی بود که کرونا را ریشه کن کرد.

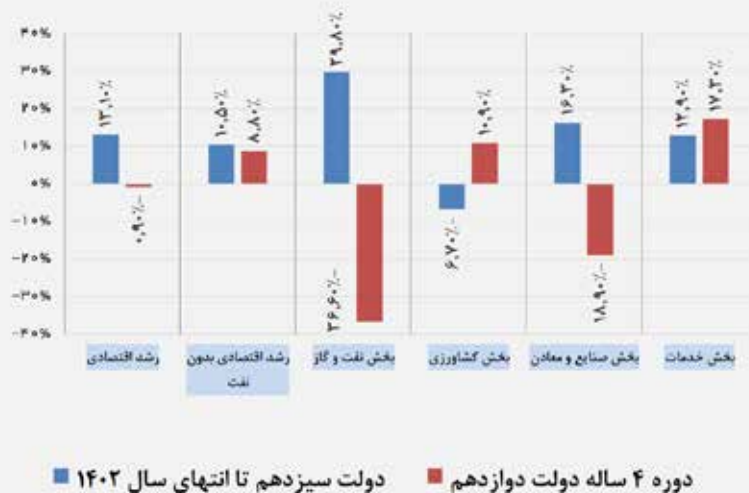
نرخ رشد اقتصادی در سه سال عمر کاری دولت سیزدهم روندی صعودی را تجربه کرد و با تحقق رشد ۵٫۷ درصدی در سال ۱۴۰۲، بیشترین میزان رشد در ۶ سال گذشته به ثبت رسید.



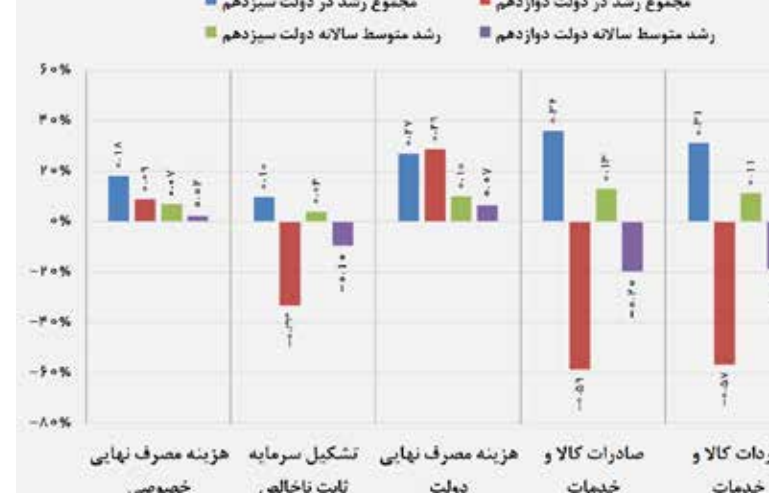
تغییرات تولید ناخالص داخلی به قیمت ثابت سال ۱۳۹۰ (میانگین سالانه)



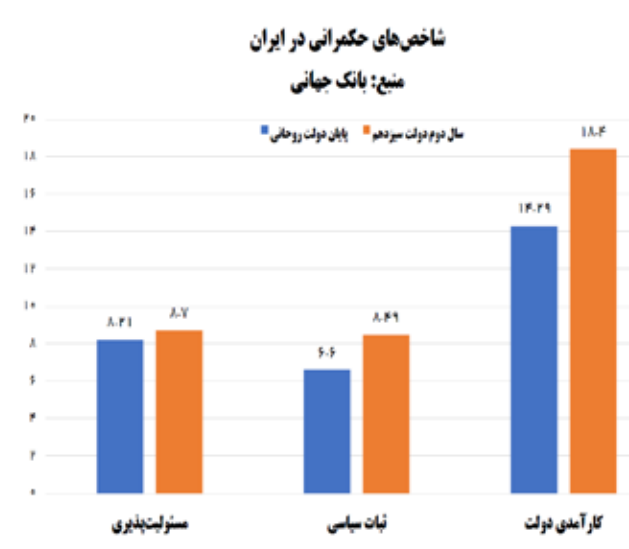
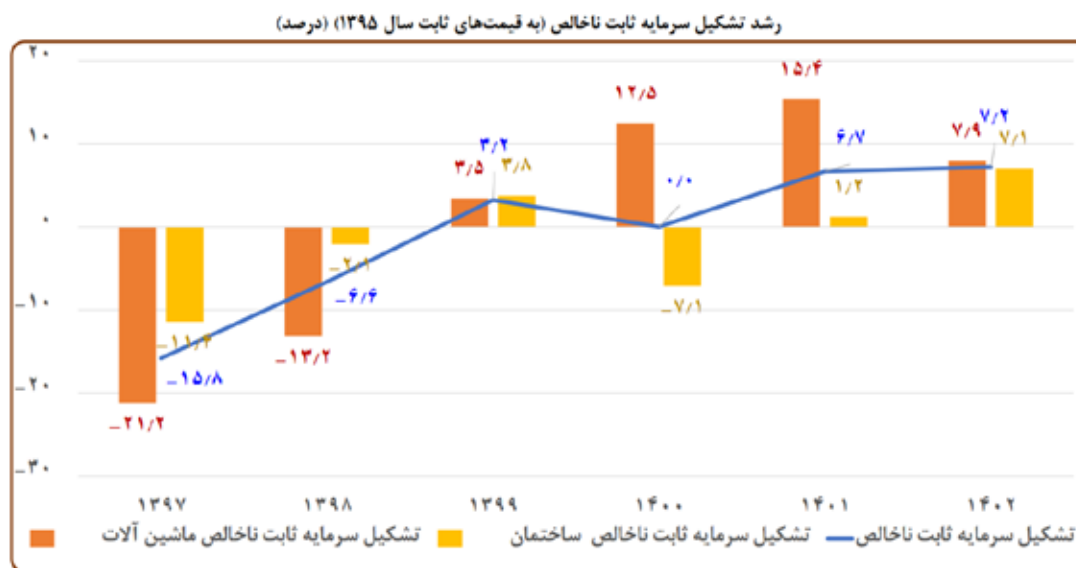

تغییرات رشد تولید ناخالص داخلی به قیمت ثابت سال ۱۳۹۰ (کل دوره)



رشد محصول ناخالص داخلی به تفکیک اجزای هزینه نهایی به قیمت ثابت سال ۱۳۹۰



آمارها نشان می‌دهد متوسط رشد تولید ناخالص داخلی به قیمت پایه (قیمت‌های ثابت سال ۱۳۹۵) طی دوره ۱۳۹۱ تا ۱۳۹۹ معادل نیم درصد بود که این شاخص در سال ۱۴۰۲ بدون احتساب نفت ۳٫۶ درصد و با احتساب نفت ۴٫۵ درصد بوده است.



رتبه اقتصاد ایران بر اساس اعلام صندوق بین‌المللی پول در دولت سیزدهم از ۲۱ به ۱۹ بهبود یافته است.



مقایسه عملکرد بخش واقعی (درصد)

رتبه اقتصاد ایران	سال شمسی	سال میلادی
۱۸	۱۳۹۲	۲۰۱۴
۱۸	۱۳۹۳	۲۰۱۵
۱۸	۱۳۹۴	۲۰۱۶
۱۸	۱۳۹۵	۲۰۱۷
۱۹	۱۳۹۶	۲۰۱۸
۲۲	۱۳۹۷	۲۰۱۹
۲۰	۱۳۹۸	۲۰۲۰
۲۲	۱۳۹۹	۲۰۲۱
۲۱	۱۴۰۰	۲۰۲۲
۱۹	۱۴۰۱	۲۰۲۳
۱۹	۱۴۰۲	۲۰۲۴

عنوان	میانگین ۱۰ ساله	میانگین ۲۰ ساله	میانگین ۲۵ ساله	میانگین دولت سیزدهم
سال	۱۳۹۱-۱۳۹۹	۱۳۸۱-۱۳۹۹	۱۳۷۶-۱۳۹۹	نیمه دوم ۱۴۰۰ تا پایان ۱۴۰۲
میانگین رشد تولید ناخالص داخلی	-۰/۵	۲/۷	۲/۷	۴/۵
میانگین رشد تولید ناخالص داخلی (بدون نفت)	۱/۲	۳/۵	۳/۶	۴/۰
میانگین رشد صنعت	-۰/۷	۴/۳	۵/۳	۶/۵
میانگین رشد مصرف خصوصی	-۰/۳	۲/۸	۳/۴	۶/۳
میانگین رشد تشکیل سرمایه ثابت کل	-۷/۱	-۰/۳	۱/۸	۶/۴
میانگین رشد تشکیل سرمایه ساختمان	-۴/۸	۱/۶	۲/۱	۳/۲
میانگین رشد تشکیل سرمایه ماشین آلات	-۹/۹	-۲/۵	۱/۷	۱۱/۸

تغییر در نرخ تورم	۳۵ ماه پایانی دولت روحانی	۳۵ ماه پایانی دولت رئیسی
خالص اشتغال	افزایش ۱۰ فصل دولت روحانی	افزایش ۱۰ فصل دولت رئیسی
بدهی دولت به بانک مرکزی	۳۱ ماه پایانی دولت روحانی	۳۱ ماه دولت رئیسی
متوسط رشد اقتصادی فصلی	۱۰ فصل دولت روحانی	۱۰ فصل دولت رئیسی
تغییر در نرخ رشد نقدینگی	۲۳ ماه پایانی دولت روحانی	۲۳ ماه دولت رئیسی
تغییر در نرخ رشد پایه پولی	۲۲ ماه پایانی دولت روحانی	۲۲ ماه دولت رئیسی