

موفقیت سه ساله دولت سیزدهم به گواه آمار

گزارش

رئیس کل بانک مرکزی با تأکید بر اینکه با اقدامات و برنامه‌های عملیاتی انجام گرفته طی سه سال گذشته، نرخ رشد پول به قبل از تحریم‌های سال ۹۶ بازگشت که نشان‌دهنده بهبود مطلوب سطح انتظارات تورمی است...

رشد اقتصادی ۴.۵ درصدی

وی با اشاره به روند تغییرات رشد اقتصادی کشور در سال ۱۳۹۷ تا سال ۱۴۰۲ گفت: آمارها نشان می‌دهد متوسط رشد تولید ناخالص داخلی به قیمت پایه (قیمت‌های ثابت سال ۱۳۹۵) طی دوره ۱۳۹۹ تا ۱۳۹۷ معادل نیم درصد بود که این شاخص در سال ۱۴۰۲ بدون احتساب نفت ۳.۶ درصد و با احتساب نفت ۴.۵ درصد بود.

رشد سرمایه‌گذاری نویدبخش استمرار

فرزین رشد سرمایه‌گذاری در حوزه‌های مختلف اقتصادی از نویدبخش استمرار رشد اقتصادی دانست و گفت: تشکیل سرمایه در بخش‌های اقتصادی که طی سال‌ها عموماً منفی بوده است مثبت شده است و این نوید امیدبخش را به ما می‌دهد که شاهد پایداری نرخ رشد خواهیم بود.

رئیس کل بانک مرکزی گفت: آمارها نشان می‌دهد در سال‌های ۱۳۹۷ و ۹۸ هزینه مصرف بخش خصوصی رشد کاهش یافته و نرخ رشد منفی داشته است... نرخ رشد به نیم درصد رسید و بعد از آن در سال ۱۴۰۰ به ۳.۹ درصد و در سال ۱۴۰۱ به ۸.۷ و در سال ۱۴۰۲ به ۶.۱ درصد رسید...

پیش‌گرفتن شاخص‌های کلان اقتصادی از میانگین‌های بلندمدت

وی میانگین رشد تولید ناخالص داخلی در دوره ۲۰۰۳ تا ۱۳۹۹ را ۲.۷ درصد و در حالی است که میانگین رشد تولید ناخالص داخلی در مقطع نیمه دوم سال ۱۴۰۰ تا ۱۳۹۷ به ۴.۵ درصد رسید...

دوم سال ۱۴۰۰ تا پایان سال ۱۴۰۲ به ۴ درصد رسید. فرزین به آمارهای رشد در حوزه صنعت نیز اشاره کرد و گفت: میانگین رشد بخش صنعت در دوره ۱۰ ساله ۱۳۹۱ تا ۱۳۹۹ معادل هفت درصد بود...

رئیس کل بانک مرکزی افزود: در حالی که میانگین رشد تشکیل سرمایه ثابت کل در دوره ۱۰ ساله ۱۳۸۱ تا ۱۳۹۹ منفی ۷.۸ درصد بود این شاخص در مقطع نیمه دوم سال ۱۴۰۰ تا پایان سال ۱۴۰۲ به ۶.۴ درصد رسید...

مردمی‌سازی اقتصاد و کاهش ضریب جینی

رئیس کل بانک مرکزی با اشاره به اجرای طرح مردمی‌سازی اقتصاد در سال ۱۴۰۱ و تدابیر اتخاذ شده برای جبران آثار تورمی آن بر سفره خانوار گفت: پرداخت یارانه ۴۰۰ هزار تومانی به سه دهک نخست درآمدی و یارانه ۳۰۰ هزار تومانی به سایر سطوح درآمدی موجب شد تا با وجود اجرای طرح مردمی‌سازی ضریب جینی به ۳۸ صدم درصد برسد که کمترین میزان ضریب جینی در سال‌های اخیر است...

جولگری از تحمیل ۳۴ همت به پایه پولی با اجرای طرح مردمی‌سازی اقتصاد

وی خاطرنشان کرد: دولت پیش از اجرای طرح مردمی‌سازی یارانه‌ها برای تأمین ارز ۴۲۰۰ تومانی از نرخ بالا از بازار خریداری می‌کرد و نرخ ۴۲۰۰ تومان برای تأمین ارز مورد نیاز اختصاص می‌داد که این اقدام ۳۴۰ همت به پایه پولی اضافه کرد و این کار در سال ۱۴۰۱ متوقف شد و الان اضافه مرکزی از ۲۸۵۰ تومانی را با همین قیمت از دولت می‌خرد و می‌فروشد و به همین دلیل بر پایه پولی اثر منفی ندارد...

کاهش نرخ بیکاری به ۸.۱ درصد

فرزین در بخش دیگری از این گزارش عملکرد سه ساله شاخص‌های کلان اقتصادی در دولت سیزدهم، به تحولات نرخ بیکاری اشاره کرد و گفت: شاخص نرخ بیکاری از ۱۲.۷ درصد در سال ۱۳۹۷ به ۹.۲ درصد در سال ۱۴۰۰ و ۸.۱ درصد در سال ۱۴۰۲ رسیده که این نرخ کمترین میزان نرخ بیکاری طی سال‌های اخیر است...

بازگشت شاخص‌های کلان اقتصادی به پیش از تحریم‌های ظالمانه

رئیس کل بانک مرکزی با بیان اینکه میانگین نرخ رشد اقتصادی دولت سیزدهم از تمام دوره‌ها بالاتر است و آخرین وضعیت متغیرهای پولی اشاره کرد و گفت: تمام تلاش دولت سیزدهم بازگشت به شرایط قبل از اعمال تحریم‌های ترامپ و برگشت به متغیرهای اقتصاد کلان بود لذا آمارها نشان می‌دهد نرخ رشد نقدینگی در سال ۱۴۰۰ ابتدای دولت حدود ۴۲.۸ و نرخ رشد پایه پولی ۳۹.۵ درصد بود که هم‌اکنون این شاخص‌ها یارانه در سال ۱۴۰۱ بود که در قالب اجرای طرح با پرداخت ۴۰۰ هزار تومانی به دهک‌های یک تا سه و ۳۰۰ هزار تومانی به سایر دهک‌های درآمدی، ضمن بهبود وضعیت شاخص ضریب جینی به افزایش مصرف نیز کمک کرد و وی در عین حال در این سال‌ها هزینه‌های مصرف بخش دولتی خیلی رشد مناسبی نداشت...

روند کاهش نرخ رشد نقدینگی همگام با رشد تولید

وی افزود: بررسی روند کاهش نرخ رشد نقدینگی نیز نشان می‌دهد نرخ رشد نقدینگی از ۲۲.۸ درصد به ۳.۹ درصد، ۲۴.۳ درصد در پایان سال گذشته و بالاخره ۲۵.۶ درصد اردیبهشت‌ماه رسید ولی با توجه به هدف‌گذاری ماهانه انجام شده از هدف دور نشدیم و چون قصد داشتیم بازآرادهای انسداد نقدینگی نشوند، مقداری اجازه افزایش نقدینگی داده شد لذا در اردیبهشت‌ماه شاهد افزایش نرخ رشد نقدینگی به

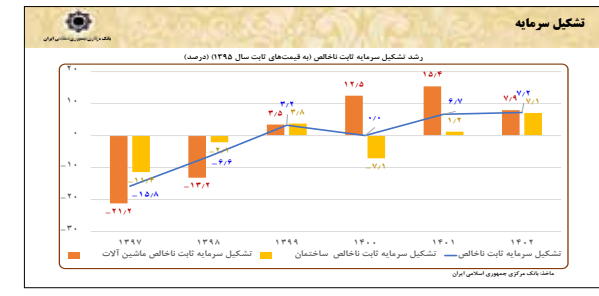
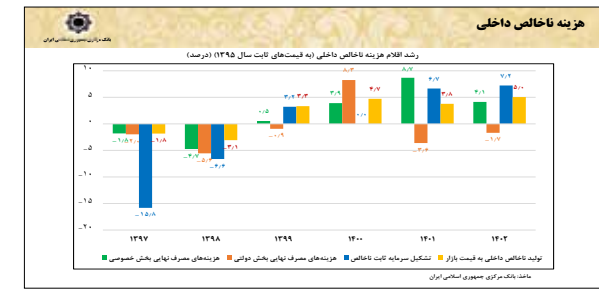
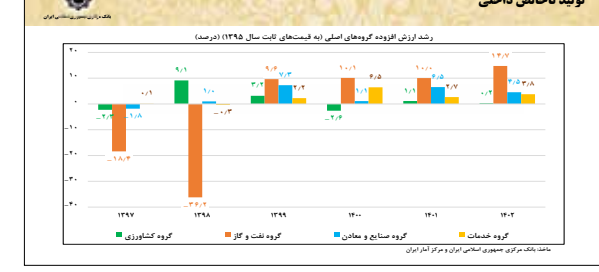
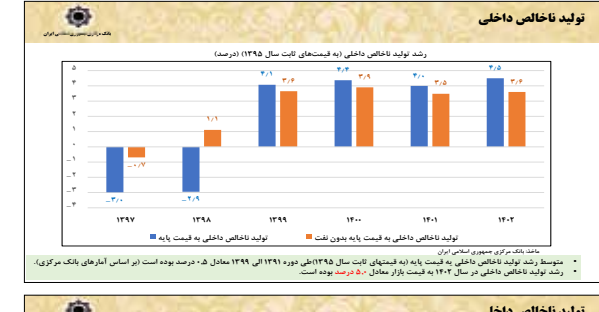


Table with 5 columns: Sector, 1397, 1398, 1399, 1400, 1401, 1402. Rows include Manufacturing, Services, and Agriculture.

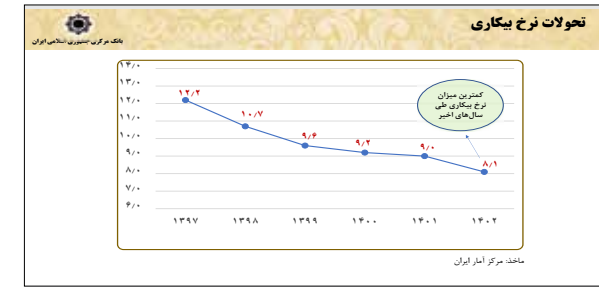
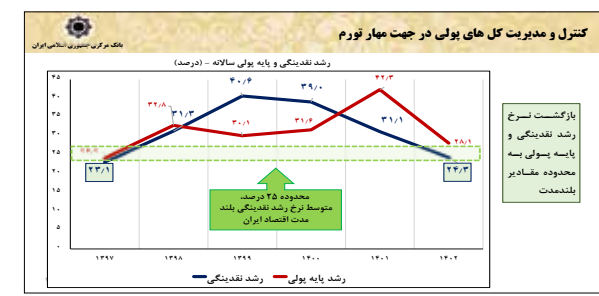
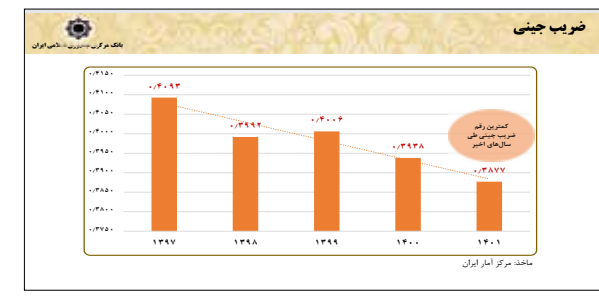


Table with 4 columns: Year, Industrial Production Index, Services Index, Construction Index, and Inflation Rate.

Table with 5 columns: Year, Total Investment, Investment in Manufacturing, Investment in Services, and Investment in Agriculture.



بالی ۲۵ درصد بودیم. وی تأکید کرد: برنامه بانک مرکزی برای نرخ رشد نقدینگی در سال جاری نرخ ۲۵ درصد با تغییر مثبت و منفی دو درصد است که تا پایان سال محقق خواهد شد.

کاهش انتظارات تورمی و بازگشت آرامش به بازارها

وی در ادامه با اشاره به تحولات رشد پول به عنوان کل‌های پولی دارای بالاترین همبستگی با تورم در کوتاه‌مدت است و آمارها نشان می‌دهد این شاخص از ۲۲.۸ درصد در سال ۱۴۰۰ به ۶.۵ درصد در سال ۱۴۰۲ رسید و با اقدامات انجام شده، این شاخص در سال ۱۴۰۲ به ۱۷.۵ درصد کاهش یافت که این رقم حتی کمتر از نرخ ۱۹.۴ درصدی پیش از اعمال تحریم‌هاست و این بیانگر کاهش انتظارات تورمی و آرامش حاکم بر بازارهاست.

کاهش ۱۶ درصدی نرخ تورم سالانه و ۱۹.۹ درصدی تورم نقطه به نقطه

وی افزود: براساس آمار بانک مرکزی نرخ تورم مدتی که در گذشته متوسط بود به ۱۶ درصد و تورم نقطه به نقطه ۱۹.۹ درصد کاهش یافته است و براساس آمار بانک مرکزی در ماه گذشته، تورم نقطه به نقطه به ۳۴ رسید که برنامه بانک مرکزی کاهش این نرخ به کانال ۲۰ درصد است.

رئیس کل بانک مرکزی در ادامه این گزارش تحلیلی به وضعیت تحولات شاخص‌های تولیدکننده به عنوان یک شاخص پیش‌نگر اشاره کرد و گفت: این شاخص در ابتدای دولت سالانه ۸۲.۶ درصد بود که ۵۲ درصد کاهش به ۳۰.۳ درصد کاهش یافته است... تورم نقطه به نقطه شاخص‌های تولیدکننده نیز از ۷۰.۹ درصد به ۵۰ درصد کاهش نشان می‌دهد و این کاهش در کنار حفظ رشد حادث شده است هرچند این عدد پیش از آغاز به کار دولت سیزدهم به ۱۰۳ درصد هم رسیده بود.

کاستن از اهمیت بازار غیررسمی ارز و حاکمیت بازار رسمی

فرزین، سیاست اصلی بانک مرکزی در نرخ ارز دولت سیزدهم را کاستن از اهمیت بازار غیررسمی و حاکمیت نرخ بازار رسمی یعنی مرکز مبادله و معان و گفت: با فشاری نرخ بازار مبادله موجب شده همبستگی نرخ نیم‌بازار شاخص‌های تولیدکننده با ماه ماره و قه در حوزه کالاها ۷۰ درصد و در حوزه خدمات ۹۰ درصد باشد و این بدان معناست که هم‌اکنون تورم تولیدکننده پیش از آنکه از بازار غیررسمی تبعیت کند، از نرخ نیم‌بازار تبعیت می‌کند و این بیانگر توفیق سیاست‌های ارزی است... لذا مشاهده می‌کنیم شاخص تولیدکننده با ۶ ماه و قه تا ۸۰ درصد با نرخ ارز حواله نیما همبستگی دارد.

وی با بیان اینکه سیاست دولت در مورد نرخ ارز کاهش اهمیت بازار غیررسمی و علامت‌دهی و حاکمیت نرخ بازار از رسمی بوده است، تأکید کرد: همبستگی میان تحولات نرخ ارز حواله نیما و تأمین شده است و در سه ماهه اول نیز ۱۵ میلیارد و ۵۷۳ میلیون دلار از رادر مرکز مبادله ارز و طلا ایران تأمین کرده‌ایم که نسبت به دوره مشابه سال قبل ۲ درصد افزایش یافته است.

رئیس کل بانک مرکزی درگذشته اظهار داشت: با شروع سیاست‌های ارزی جدید عده‌ای انتقاد کردند که این سیاست به صادرات ضربه می‌زند و منجر به افزایش واردات می‌شود. اما طبق آمارهای اعلام شده توسط گمرک، صادرات نفتی و غیرنفتی در سه ماهه سال ۱۴۰۲ معادل ۳۵.۵ میلیارد دلار بوده که رشد ۱۸.۶ درصدی نسبت به مدت مشابه سال گذشته داشته و صادرات غیرنفتی رشد ۷.۱ درصدی و صادرات نفتی نیز رشد ۲۴.۸ درصدی داشته است. وی افزود: تراز تجاری کشور در سه ماهه سال ۱۴۰۲ به ۱۱.۲ میلیارد دلار رسیده و اگر تراز تجاری غیرنفتی را نیز محاسبه کنیم تنها ۸۰۰ میلیون دلار منفی بوده است که نشان از رشد ۵۱.۳ درصدی نسبت به مدت مشابه سال گذشته دارد که در سه ماهه اول سال گذشته ۷.۴ میلیارد دلار بود. لذا مجموعه این اعداد حاکی از آن است که سیاست ارزی موفق بوده و توانسته است رشدی در صادرات و کنترل لایم را بر واردات اعمال کند.

افزایش ۳ میلیارد دلاری درآمدهای ارزی کشور در ۳ ماهه اول امسال

رئیس کل بانک مرکزی یادآور شد: تحولات بازگشتی خارجی نشان می‌دهد در سه ماهه نخست امسال درآمدهای ارزی کشور به ۲۵.۵ میلیارد دلار رسید. در این مدت تراز تجاری بهبود یافته و در مجموع به ۵۱.۳ درصد نسبت به مقطع مشابه سال گذشته افزایش یافته است. به گفته وی، تأمین ارز بخش‌های مختلف اقتصادی نیز در سه ماهه گذشته به بیش از ۱۵.۵ میلیارد دلار رسید.

Table with 4 columns: Year, GDP Growth, Inflation, CPI Growth. Rows include 1397, 1398, 1399, 1400, 1401, 1402.

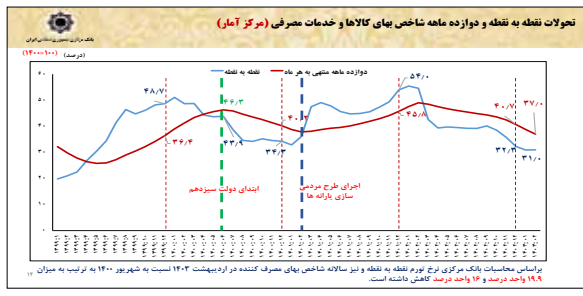
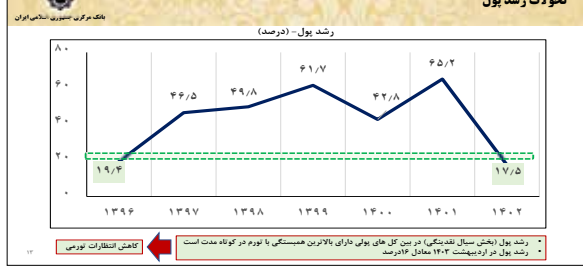


Table with 4 columns: Sector, 1397, 1398, 1399, 1400, 1401, 1402. Rows include Manufacturing, Services, and Agriculture.

Table with 5 columns: Sector, 1397, 1398, 1399, 1400, 1401, 1402. Rows include Manufacturing, Services, and Agriculture.

Table with 5 columns: Sector, 1397, 1398, 1399, 1400, 1401, 1402. Rows include Manufacturing, Services, and Agriculture.

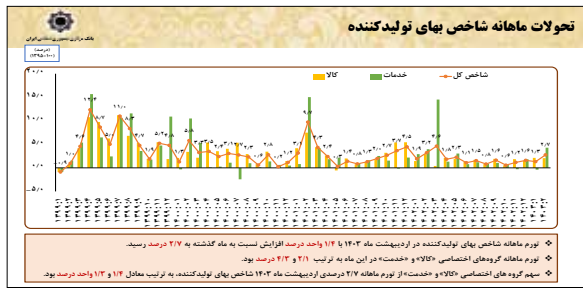


Table with 5 columns: Year, Total Investment, Investment in Manufacturing, Investment in Services, and Investment in Agriculture.

Table with 5 columns: Year, Total Investment, Investment in Manufacturing, Investment in Services, and Investment in Agriculture.

