



مدیر اداره اعتبارات بانک مرکزی  
عنوان کرد

## پرداخت ۷۴۲ هزار فقره وام ازدواج معادل ۱۵۲ همت

مدیر اداره اعتبارات بانک مرکزی گفت که از ابتدای سال ۱۴۰۲ تا تاریخ هفتم اسفند ۱۴۰۲، بیش از ۷۴۲ هزار فقره تسهیلات قرض الحسنه ازدواج به مبلغ ۱۵۱٫۸ هزار میلیارد تومان توسط شبکه بانکی پرداخت شده که نسبت به مدت مشابه آن در سال گذشته ۲۸ درصد رشد داشته است.

به گزارش بانک مرکزی، «مهدی صباحی» با بیان اینکه عملکرد شبکه بانکی در مدت مذکور برای پرداخت تسهیلات بیش از تکالیف تعیین شده بوده است، افزود: با توجه به سهمیه تکلیفی در نظر گرفته شده بابت این تسهیلات که تا تاریخ هفتم اسفند ۱۴۰۲ مبلغ ۱۳۸ هزار و ۶۰۰ میلیارد تومان است، عملکرد شبکه بانکی در این خصوص بیش از ۱۰۹ درصد است که نشان دهنده همکاری خوب شبکه بانکی در اعطای تسهیلات موصوف در سال جاری است.

وی با اشاره به تأکیدات رئیس جمهور مبنی بر صفر شدن و کاهش صف تسهیلات قرض الحسنه ازدواج، خاطرنشان کرد: بر این اساس این بانک تمهیداتی اندیشید تا با وجود پیوستگی و سیال بودن جریان ورود و خروج متقاضیان این تسهیلات، علاوه بر تعهدات و سهمیه‌های ابلاغی به بانک‌های عامل بابت اعطای تسهیلات ازدواج در سال جاری برای کاهش تعداد متقاضیان در صف تسهیلات قرض الحسنه ازدواج، بانک‌های عامل نسبت به پرداخت تسهیلات ازدواج ۱۲۵ هزار نفر از متقاضیان در صف ازدواج و پرداخت تسهیلات قرض الحسنه فرزند به تعداد ۱۱۰ هزار نفر از متقاضیان در صف تسهیلات مورد اشاره تا پایان سال جاری اقدام کنند.

این مسئول ادامه داد: همچنین تقاضم شد بانک قرض الحسنه مهر و قرض الحسنه رسالت نیز نسبت به پرداخت تسهیلات قرض الحسنه ازدواج و فرزندآوری به متقاضیان اقدام کنند. بر این اساس، با عنایت به تفاهات به عمل آمده تعداد متقاضیان در صف تسهیلات یادشده در تاریخ هفتم اسفند ۱۴۰۲ از تعداد ۲۷۰ هزار نفر (در تاریخ ۲۴ دی ماه ۱۴۰۲) به تعداد ۱۸۳ هزار نفر کاهش یافته است.

مدیر اداره اعتبارات بانک مرکزی با بیان اینکه از زمان راه اندازی سامانه تسهیلات قرض الحسنه ازدواج تاکنون همواره صف متقاضیان تسهیلات ازدواج وجود داشته است، تصریح کرد: به طور میانگین در سنوات اخیر در پایان هر سال با صف بیش از ۱۵۰ هزار نفری از متقاضیان همراه بوده که با توجه به رشد سقف فردی این تسهیلات و عدم تناسب آن با رشد سپرده‌ها و منابع قرض الحسنه در چند سال گذشته، این صف افزایش یافته است.

وی خاطرنشان کرد: در راستای تسهیل در شرایط ضمانت و اخذ وثایق در پرداخت تسهیلات قرض الحسنه در سال جاری موضوع به کرات به شبکه بانکی ابلاغ و تأکید شده است و در صورت بروز هرگونه تخلف در این زمینه موضوع از سوی این بانک مورد نظارت و بررسی ویژه قرار گرفته است. ضمن آنکه مطابق تأکیدات رئیس جمهور در جلسه مورخ سوم اسفند ۱۴۰۲ شورای عالی جوانان، مجدد مکاتباتی با شبکه بانکی در این زمینه انجام داده و تأکیدات لازم صورت گرفته است.



علی محمدی / ایران

نتایج یک نظرسنجی انتظار مردم از کاندیداها در انتخابات را بررسی کرد

# مهمترین خواسته‌های اقتصادی مردم از مجلس

## گزارش

فردا مردم ایران برای انتخاب نمایندگان خود در مجلس شورای اسلامی و همچنین مجلس خبرگان رهبری پای صندوق‌های رأی می‌روند. در این ارتباط، این پرسش مطرح می‌شود که انتظاراتی که نمایندگان خود در مجلس چیست و مجلس فعلی تا چه حد توانسته به این انتظارات پاسخ دهد.

در همین خصوص مرکز افکارسنجی سرمایه با نظرسنجی از شهروندان تهرانی در خصوص عملکرد اقتصادی مجلس در دوره دهم و یازدهم و میزان مشارکت مردم در انتخابات دوره دوازدهم مجلس به این پرسش‌ها پاسخ داده است. انتخابات به‌عنوان یک رفتار سیاسی، مبین مرتبه‌ای از مشارکت سیاسی است که هر فردی در جامعه بر اساس فهم سیاسی خود در محیط جغرافیایی جهت حمایت، اصلاح و تغییر در آن شرکت می‌کند و بخشی از اراده مردم را در اداره امور به حکومت واگذار می‌کند. انتخابات، مهم‌ترین راه برای بیان اراده مردم و انتخاب نمایندگان آنها در حکومت است. مشارکت مردم در انتخابات، نشان دهنده میزان علاقه و آگاهی سیاسی مردم از مسائل جامعه است.

عملکرد اقتصادی مجلس، یکی از عوامل مهم تأثیرگذار بر میزان مشارکت مردم در انتخابات است چرا که اقتصاد یکی از مهم‌ترین حوزه‌های زندگی بشر است و نقش مهمی در تأمین رفاه و آسایش مردم ایفا می‌کند. از این رو، عملکرد مجلس شورای اسلامی در حوزه اقتصاد همواره مورد توجه مردم و کارشناسان قرار می‌گیرد. مجلس به عنوان قوه مقننه، وظیفه قانونگذاری و نظارت بر عملکرد قوای مجریه و قضائیه را برعهده دارد. در حوزه اقتصاد، مجلس می‌تواند با تصویب قوانین و مقررات مناسب، زمینه‌های رشد اقتصادی و بهبود معیشت مردم را فراهم کند. در این گزارش، عملکرد اقتصادی مجلس شورای

اسلامی در دو دوره دهم و یازدهم مورد بررسی قرار می‌گیرد. در این راستا، شاخص‌های مختلفی مانند قیمت مسکن و زمین، تورم، قوانین حوزه کارگری و اصناف، قوانین مالیات و... مورد ارزیابی قرار خواهد گرفت. مقایسه عملکرد دو دوره مجلس شورای اسلامی در حوزه اقتصاد، می‌تواند نکات مهمی را در مورد عملکرد مجلس و تأثیر آن بر اقتصاد کشور آشکار کند. از جمله این نکات می‌توان به نقاط قوت و ضعف عملکرد مجلس در حوزه اقتصاد و چالش‌های پیش روی مجلس در حوزه اقتصاد، اشاره کرد.

**اولویت‌های اقتصادی مردم**  
بر اساس این نظرسنجی، در خصوص اولویت‌های اقتصادی مردم، ۲۰٫۹ درصد مشارکت مردم در انتخابات دوره دوازدهم مجلس به این پرسش‌ها پاسخ داده است. انتخابات به‌عنوان یک رفتار سیاسی، مبین مرتبه‌ای از مشارکت سیاسی است که هر فردی در جامعه بر اساس فهم سیاسی خود در محیط جغرافیایی جهت حمایت، اصلاح و تغییر در آن شرکت می‌کند و بخشی از اراده مردم را در اداره امور به حکومت واگذار می‌کند. انتخابات، مهم‌ترین راه برای بیان اراده مردم و انتخاب نمایندگان آنها در حکومت است. مشارکت مردم در انتخابات، نشان دهنده میزان علاقه و آگاهی سیاسی مردم از مسائل جامعه است.

عملکرد اقتصادی مجلس، یکی از عوامل مهم تأثیرگذار بر میزان مشارکت مردم در انتخابات است چرا که اقتصاد یکی از مهم‌ترین حوزه‌های زندگی بشر است و نقش مهمی در تأمین رفاه و آسایش مردم ایفا می‌کند. از این رو، عملکرد مجلس شورای اسلامی در حوزه اقتصاد همواره مورد توجه مردم و کارشناسان قرار می‌گیرد. مجلس به عنوان قوه مقننه، وظیفه قانونگذاری و نظارت بر عملکرد قوای مجریه و قضائیه را برعهده دارد. در حوزه اقتصاد، مجلس می‌تواند با تصویب قوانین و مقررات مناسب، زمینه‌های رشد اقتصادی و بهبود معیشت مردم را فراهم کند. در این گزارش، عملکرد اقتصادی مجلس شورای

اسلامی در دو دوره دهم و یازدهم مورد بررسی قرار می‌گیرد. در این راستا، شاخص‌های مختلفی مانند قیمت مسکن و زمین، تورم، قوانین حوزه کارگری و اصناف، قوانین مالیات و... مورد ارزیابی قرار خواهد گرفت. مقایسه عملکرد دو دوره مجلس شورای اسلامی در حوزه اقتصاد، می‌تواند نکات مهمی را در مورد عملکرد مجلس و تأثیر آن بر اقتصاد کشور آشکار کند. از جمله این نکات می‌توان به نقاط قوت و ضعف عملکرد مجلس در حوزه اقتصاد و چالش‌های پیش روی مجلس در حوزه اقتصاد، اشاره کرد.

نداشته‌اند. مجلس دهم را ۶۷٫۸ درصد نامناسب و کاملاً نامناسب، ۲۳٫۶ درصد مناسب و کاملاً مناسب و ۸٫۶ درصد نظری نداشته‌اند.

**مهار قیمت زمین، مسکن و اجاره‌بها**  
در خصوص مهار قیمت زمین، مسکن و اجاره‌بها، پاسخگویان مجلس یازدهم را ۸۳٫۴ درصد نامناسب و کاملاً نامناسب، ۱۵٫۲ درصد مناسب و کاملاً مناسب و ۱٫۴ درصد نظری نداشته‌اند. مجلس دهم را ۶۹٫۲ درصد نامناسب و کاملاً نامناسب، ۲۷٫۱ درصد مناسب و کاملاً مناسب و ۳٫۷ درصد نظری نداشته‌اند.

**حل مشکلات گرانی و تورم**  
در خصوص حل مشکلات گرانی و تورم، پاسخگویان مجلس یازدهم را ۸۷٫۲ درصد نامناسب و کاملاً نامناسب، ۱۱٫۴ درصد مناسب و کاملاً مناسب و ۱٫۴ درصد نظری نداشته‌اند. مجلس دهم را ۷۵ درصد نامناسب و کاملاً نامناسب، ۲۳ درصد مناسب و کاملاً مناسب و ۲ درصد نظری نداشته‌اند.

**نظارت بر عملکرد اقتصادی دولت (استیضاح و سؤال از وزرا)**  
در خصوص نظارت بر عملکرد اقتصادی دولت، پاسخگویان مجلس یازدهم را ۶۳ درصد نامناسب و کاملاً نامناسب، ۲۸٫۱ درصد مناسب و کاملاً مناسب و ۸٫۹ درصد نظری نداشته‌اند. مجلس دهم را ۶۳٫۲ درصد نامناسب و کاملاً نامناسب،

۲۷٫۱ درصد مناسب و کاملاً مناسب و ۹٫۷ درصد نظری نداشته‌اند.

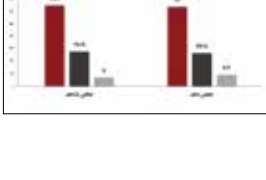



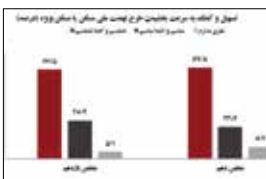
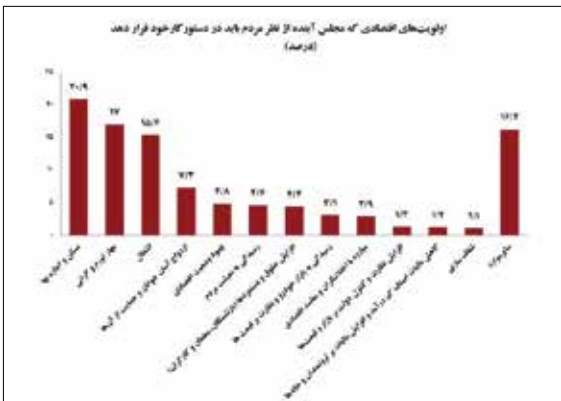
**تحقیق و تفحص از نهادها، سازمان‌ها و...**  
در خصوص تحقیق و تفحص از نهادها، سازمان‌ها و... پاسخگویان مجلس یازدهم را ۵۹٫۶ درصد نامناسب و کاملاً نامناسب، ۲۸٫۶ درصد مناسب و کاملاً مناسب و ۱۱٫۸ درصد نامناسب و کاملاً نامناسب و ۱۵٫۲ درصد نظری نداشته‌اند. مجلس دهم را ۶۵٫۵ درصد نامناسب و کاملاً نامناسب، ۲۱ درصد مناسب و کاملاً مناسب و ۱۳٫۵ درصد نظری نداشته‌اند.

**تصویب قوانین در جهت شفافیت**  
در خصوص تصویب قوانین در جهت شفافیت، پاسخگویان مجلس یازدهم را ۶۴ درصد نامناسب و کاملاً نامناسب، ۳۰٫۲ درصد مناسب و کاملاً مناسب و ۵٫۸ درصد نظری نداشته‌اند. مجلس دهم را ۷۰٫۴ درصد نامناسب و کاملاً نامناسب، ۲۲٫۲ درصد مناسب و کاملاً مناسب و ۷٫۴ درصد نظری نداشته‌اند.

**تصویب قوانین در راستای مقابله با مفاسد اقتصادی**  
در خصوص تصویب قوانین در راستای مقابله با مفاسد اقتصادی، پاسخگویان مجلس یازدهم را ۷۰ درصد نامناسب و کاملاً نامناسب، ۲۶٫۵ درصد مناسب و کاملاً مناسب و ۳٫۵ درصد نظری نداشته‌اند. مجلس دهم را ۷۷٫۵ درصد نامناسب و کاملاً نامناسب، ۱۷٫۷ درصد مناسب و کاملاً مناسب و ۴٫۸ درصد نظری

نداشته‌اند. در خصوص تصویب قوانین در جهت شفافیت، پاسخگویان مجلس یازدهم را ۶۴ درصد نامناسب و کاملاً نامناسب، ۳۰٫۲ درصد مناسب و کاملاً مناسب و ۵٫۸ درصد نظری نداشته‌اند. مجلس دهم را ۷۰٫۴ درصد نامناسب و کاملاً نامناسب، ۲۲٫۲ درصد مناسب و کاملاً مناسب و ۷٫۴ درصد نظری نداشته‌اند.

نداشته‌اند. در خصوص تصویب قوانین در جهت شفافیت، پاسخگویان مجلس یازدهم را ۶۴ درصد نامناسب و کاملاً نامناسب، ۳۰٫۲ درصد مناسب و کاملاً مناسب و ۵٫۸ درصد نظری نداشته‌اند. مجلس دهم را ۷۰٫۴ درصد نامناسب و کاملاً نامناسب، ۲۲٫۲ درصد مناسب و کاملاً مناسب و ۷٫۴ درصد نظری نداشته‌اند.



درصد نظری نداشته‌اند.

**ساماندهی بازار خودرو**  
در خصوص ساماندهی بازار خودرو، پاسخگویان مجلس یازدهم را ۷۴٫۸ درصد نامناسب و کاملاً نامناسب، ۲۱٫۲ درصد مناسب و کاملاً مناسب و ۴ درصد نظری نداشته‌اند. مجلس دهم را ۶۹٫۵ درصد نامناسب و کاملاً نامناسب، ۲۴٫۴ درصد مناسب و کاملاً مناسب و ۶٫۱ درصد نظری نداشته‌اند.

**تصویب قوانین برای رفع انحصار و صدور مجوزها**  
در خصوص تصویب قوانین برای رفع انحصار و صدور مجوزها، پاسخگویان مجلس یازدهم را ۴۴٫۷ درصد نامناسب و کاملاً نامناسب، ۳۶٫۸ درصد مناسب و کاملاً مناسب و ۱۸٫۵ درصد نظری نداشته‌اند. مجلس دهم را ۵۸٫۵ درصد نامناسب و کاملاً نامناسب، ۲۱٫۵ درصد مناسب و کاملاً مناسب و ۲۰ درصد نظری نداشته‌اند.

**تصویب قوانین حمایت از خانواده و جوانی جمعیت**  
در خصوص تصویب قوانین حمایت از خانواده و جوانی جمعیت، پاسخگویان مجلس یازدهم را ۶۱٫۹ درصد نامناسب و کاملاً نامناسب، ۳۴ درصد مناسب و کاملاً مناسب و ۴٫۱ درصد نظری نداشته‌اند. مجلس دهم را ۷۲٫۷ درصد نامناسب و کاملاً نامناسب، ۲۰٫۸ درصد مناسب و کاملاً مناسب و ۶٫۵ درصد نظری نداشته‌اند.

نداشته‌اند.

**ساماندهی قوانین مربوط به حوزه کارگری و اصناف**  
در خصوص ساماندهی قوانین مربوط به حوزه کارگری و اصناف، پاسخگویان مجلس یازدهم را ۶۰٫۵ درصد نامناسب و کاملاً نامناسب، ۳۱ درصد مناسب و کاملاً مناسب و ۸٫۵ درصد نظری نداشته‌اند. مجلس دهم را ۶۹٫۸ درصد نامناسب و کاملاً نامناسب، ۱۹٫۴ درصد مناسب و کاملاً مناسب و ۱۰٫۸ درصد نظری نداشته‌اند.

**تصویب قوانین پیرامون بازنشستگی و تأمین اجتماعی**  
در خصوص تصویب قوانین پیرامون بازنشستگی و تأمین اجتماعی، پاسخگویان مجلس یازدهم را ۶۷٫۶ درصد نامناسب و کاملاً نامناسب، ۲۷٫۸ درصد مناسب و کاملاً مناسب و ۴٫۶ درصد نظری نداشته‌اند. مجلس دهم را ۶۰٫۸ درصد نامناسب و کاملاً نامناسب، ۳۱٫۴ درصد مناسب و کاملاً مناسب و ۷٫۸ درصد نظری نداشته‌اند.

**تصویب قوانین در حوزه مالیات**  
در خصوص تصویب قوانین در حوزه مالیات، پاسخگویان مجلس یازدهم را ۶۵٫۱ درصد نامناسب و کاملاً نامناسب، ۲۷٫۹ درصد مناسب و کاملاً مناسب و ۷ درصد نظری نداشته‌اند. مجلس دهم را ۶۴ درصد نامناسب و کاملاً نامناسب، ۲۶٫۷ درصد مناسب و کاملاً مناسب و ۹٫۳ درصد نظری

## مقایسه عملکرد مجلس یازدهم و دهم در تصویب قوانین مربوط به بهبود شرایط اقتصادی



برش

میانگین عملکرد مجلس در حوزه تصویب قوانین مربوط به بهبود شرایط اقتصادی و زندگی در مجلس یازدهم ۳۱٫۲۵ و در مجلس دهم ۳۱٫۱۹ بوده است که تقریباً از نظر شهروندان دو مجلس عملکرد یکسانی در این زمینه داشته‌اند. مقایسه ارزیابی عملکرد مجلس یازدهم نسبت به مجلس دهم در موضوعات مختلف به شرح زیر است:

- ۱- در خصوص تسهیل و کمک به سرعت بخشیدن طرح نهضت ملی مسکن یا مسکن ویژه، شهروندان آندکی ارزیابی بهتری از مجلس یازدهم (با میانگین ۳۱٫۳۱) نسبت به مجلس دهم (۳۱٫۲۱) داشته‌اند.
- ۲- میانگین ارزیابی عملکرد مجلس یازدهم در خصوص مهار قیمت زمین، مسکن و اجاره‌بها ۲۱٫۹۶ و میانگین ارزیابی عملکرد مجلس دهم در موضوع مذکور ۳۱٫۱۴ بوده است.
- ۳- شهروندان عملکرد مجلس دهم (۲۸٫۳۷) را در خصوص حل مشکلات گرانی و تورم نسبت به مجلس یازدهم (۱۹٫۸۵) بهتر ارزیابی نموده‌اند.
- ۴- در خصوص نظارت بر عملکرد اقتصادی دولت شهروندان آندکی مجلس دهم (۳۳٫۲۶) را در موضوع مذکور نسبت به مجلس یازدهم (۳۲٫۴۲) بهتر ارزیابی نموده‌اند.
- ۵- از نظر شهروندان تحقیق و تفحص از نهادها، سازمان‌ها و... در مجلس یازدهم (با میانگین ۳۴٫۴) نسبت به مجلس دهم (۳۱٫۱۱) بیشتر صورت می‌گیرد.
- ۶- در خصوص تصویب قوانین در جهت شفافیت، عملکرد بهتری از مجلس دهم (۳۴٫۵۶) عملکرد بهتری از مجلس دهم (۳۱٫۲۲) از نظر شهروندان داشته است.
- ۷- شهروندان در زمینه تصویب قوانین در راستای مقابله با مفاسد اقتصادی، مجلس یازدهم (۲۹٫۴۹) را نسبت به مجلس دهم (۲۶٫۳۸) موفق‌تر ارزیابی نموده‌اند.
- ۸- در خصوص ساماندهی قوانین مربوط به حوزه کارگری و اصناف، مجلس یازدهم (۳۵٫۴۹) عملکرد بهتری نسبت به مجلس دهم (۲۹٫۵۵) از نظر شهروندان داشته است.
- ۹- از نظر شهروندان تصویب قوانین پیرامون بازنشستگی و تأمین اجتماعی در مجلس دهم (۳۵٫۵۹) نسبت به مجلس یازدهم (۳۱٫۳) توجه بیشتری صورت می‌گیرد.
- ۱۰- در خصوص تصویب قوانین در حوزه مالیات، مجلس دهم (۳۳٫۸) عملکرد بهتری از مجلس یازدهم (۳۱٫۹۸) از نظر شهروندان داشته است.
- ۱۱- شهروندان در زمینه ساماندهی بازار خودرو، مجلس دهم (۳۱٫۰۴) را نسبت به مجلس یازدهم (۲۸٫۳) موفق‌تر ارزیابی کرده‌اند.
- ۱۲- از نظر شهروندان در خصوص تصویب قوانین برای رفع انحصار و صدور مجوزها، در مجلس یازدهم (۴۲٫۷۴) نسبت به مجلس دهم (۳۳٫۹۵) توجه بیشتری صورت گرفته است.
- ۱۳- در خصوص تصویب قوانین حمایت از خانواده و جوانی جمعیت، مجلس یازدهم (۳۵٫۷۱) عملکرد بهتری از مجلس دهم (۳۱٫۸۶) از نظر شهروندان داشته است.